

## НЕ ОПРЕДЕЛИЛИ ДЫХАНИЕ ПОСТРАДАВШЕГО

Когда пострадавший не дышит или делает это судорожно и с хрипами, организуйте вызов скорой медицинской помощи и проведите сердечно-легочную реанимацию до приезда врачей или появления признаков жизни.

### КАК ОРГАНИЗОВАТЬ ВЫЗОВ СКОРОЙ МЕДИЦИНСКОЙ ПОМОЩИ

#### Со сторонней помощью:

- 1 Громко позовите на помощь и обратитесь к человеку, который находится рядом
- 2 Четко и информативно укажите, что нужно сделать. Пример фраз: «Мужчина в голубой футболке. Мне нужна ваша помощь. Человек не дышит. Вызывайте скорую. Сообщите мне, что вызвали»



#### Самостоятельно:

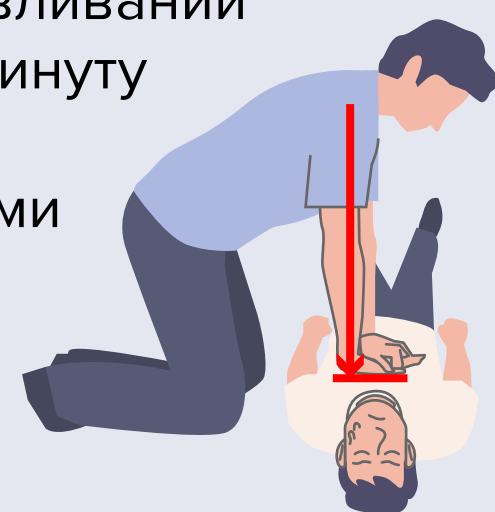
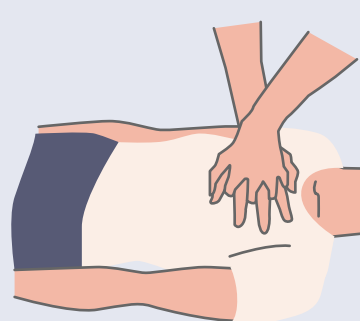
- 1 Позвоните в скорую медицинскую помощь по номеру 112 или 103 и поставьте телефон на громкую связь
- 2 Сообщите диспетчеру где и что произошло, число пострадавших и их состояние, а также какую помощь оказываете
- 3 Заканчивайте разговор, когда диспетчер подтвердит, что вызов принят



### КАК ПРОВЕСТИ СЕРДЕЧНО-ЛЕГОЧНУЮ РЕАНИМАЦИЮ

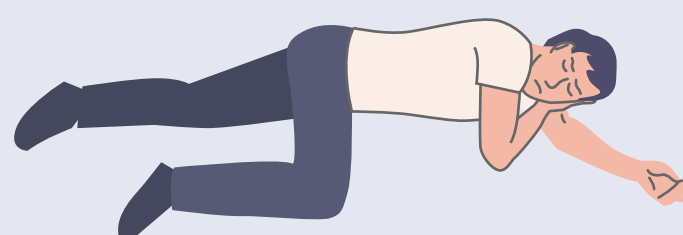
#### Надавливания на грудину:

- 1 Положите пострадавшего спиной на твердую поверхность
- 2 В середине грудной клетки пострадавшего поместите свои руки, одна на другой в положении «замок»
- 3 Осуществите 30 надавливаний с частотой 100-120 в минуту на 5-6 см в глубину выпрямленными руками и перпендикулярно плоскости грудины пострадавшего



#### Искусственное дыхание:

- 1 После 30 надавливаний запрокиньте голову пострадавшего и поднимите его подбородок, чтобы открыть дыхательные пути
- 2 Начните делать искусственное дыхание «Рот-ко-рту» или «Рот-к-носу». В первом случае закройте нос пострадавшего, во втором – рот. Сделайте два вдоха искусственного дыхания, каждый в течение одной секунды, и следите за грудной клеткой
- 3 После двух вдохов переходите к 30 надавливаниям на грудную клетку и чередуйте их с двумя вдохами искусственного дыхания до появления признаков жизни или приезда врачей
- 4 Если дыхание появилось, переведите пострадавшего в устойчивое боковое положение или запрокиньте его голову и поднимите подбородок, чтобы поддерживать проходимость дыхательных путей



**!** На комплекс из двух вдохов искусственного дыхания тратьте не более 10 секунд, а после всех мероприятий обязательно прополощите рот